


HOHLPROFILE NORMEN UND SCHNITTSHEMEN

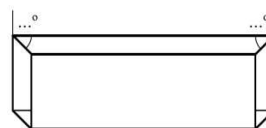
	KALTGEFERTIGT	WARMGEFERTIGT
Stahlqualität:	S275JOH	S355J2H
ab Wandstärke 8 mm:	S355J2H	
	nach EN 10025	nach EN 10025
Ausführung:	EN 10219 kaltgefertigt	EN 10210 warmgefertigt
Schneideaufpreise:	Längen unter 1 m: 30 % vom Bruttopreis Längen über 1 m: 20 % vom Bruttopreis	
	Gehrungsschnitte: doppelte Schnittkosten	

Schnittschemen:


Hohlprofil stehend, Schema Nr: 31




Hohlprofil stehend, Schema Nr: 32




Hohlprofil stehend, Schema Nr: 33



Hohlprofil liegend, Schema Nr: 41



Hohlprofil liegend, Schema Nr: 42



Hohlprofil liegend, Schema Nr: 43

